

# チョークアート体験講座 ～チョークアートでラテアート～

チョークアートとはカフェなどのメニューボードに使われる看板アートの手法であり、現在はウエルカムボードやインテリアなど様々な分野でも広く認知され、新しい「アート」として注目されています。オイルパステルと指を使って立体的に描くコツや、指先でくるくると色を混ぜてグラデーションを作るなど、チョークアートの技法を楽しく学び、オリジナルの作品を作りましょう。


今回はウエルカムボードやインテリアとして使用できる「カフェラテ」をモチーフとした作品を制作します。(サイズ15cm×15cm)

カップの色は緑・青・ピンク・黄・紫の5色からお好きな色を1色お選びください。

■日時:2019年

1月14日(月・祝)

14:00～16:00



作品イメージ

■会場:山梨県防災新館1階 オープンスクエア

■講師:KAORI氏

(チョークアーティスト・モニクスチョークアート認定講師・MCA協会会員)

■対象:中学生以上 ■定員:20名 ■受講料:無料

■材料費:¥1,500(ブラックボード、ペイント、チョークセット貸出し、下描き用チャコペーパー等)

■持ち物:使い古しのタオル1枚、作品を持ち帰る袋、エプロン、筆記用具

※指で色を混ぜるため、爪の長い方は短めにしておくことをおすすめします。

■申込み:電話・FAX・Eメール・ホームページ(事前の申込みをお願いします。)



キャンパスネット  
やまなし主催講座

## 山梨県生涯学習推進センター

〒400-8501 甲府市丸の内1-6-1 山梨県防災新館やまなしプラザ内  
TEL: 055-223-1853 FAX: 055-223-1855  
E-Mail: llcenter@yamanashi-bunka.or.jp  
HP: <http://www.manabi.pref.yamanashi.jp/center/>



Twitter Facebook  
「山梨県生涯学習推進センター」で検索



HP



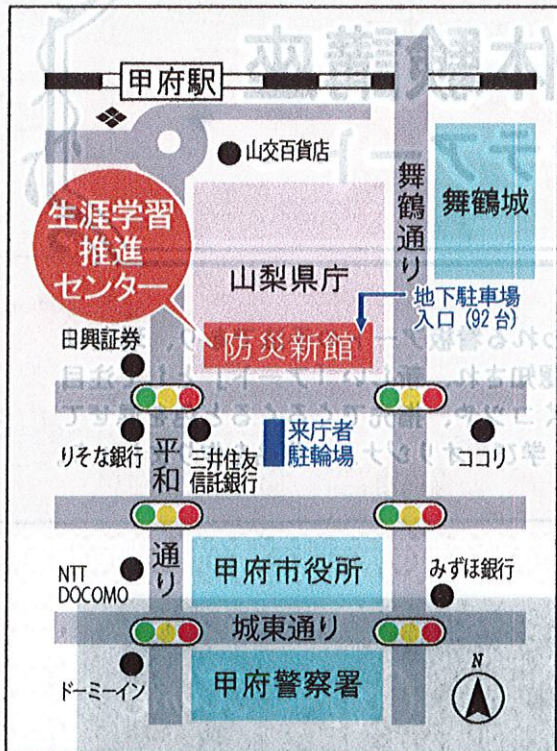
Facebook



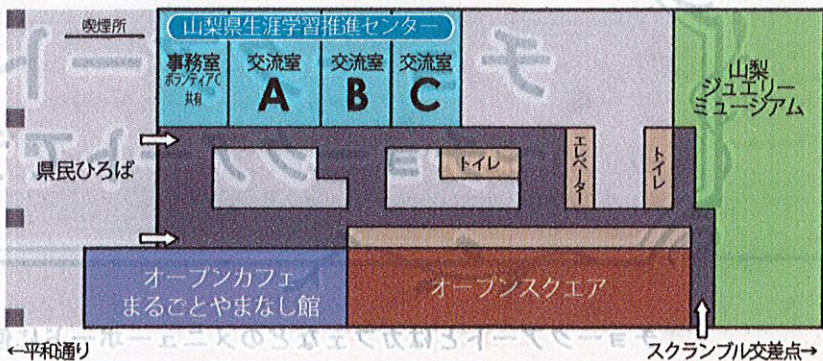
Twitter



### 山梨県生涯学習推進センター地図



### 防災新館 1階やまなしプラザ平面図



■ 山梨県庁防災新館 1階  
 山梨県甲府市丸の内 1-6-1  
 JR甲府駅南口より徒歩 5分

■ 有料駐車場完備  
 受講者は 1 時間無料。  
 以降は自己負担。(30分ごとに 150円)

■ 駐輪場は防災新館南側道路向いにございます  
 (m22 x m22 スペース)。お申し込みの際は、色を緑・黄・青・ピンクのいずれかでご指定ください。

## 生涯学習講座「チョークアート体験講座～チョークアートでラテアート～」

### 参加申込書

■氏名 (フリガナ) \_\_\_\_\_

■年齢 \_\_\_\_\_ 歳

■電話番号 \_\_\_\_\_

■カップの色 (ご希望の色を 1 色お選びください)  緑  青  ピンク  黄  紫

ご記入のうえ、このまま FAX でお申し込みください。

FAX 055-223-1855

